



ТЕРРИТОРИАЛЬНЫЙ ОРГАН  
ФЕДЕРАЛЬНОЙ СЛУЖБЫ  
ГОСУДАРСТВЕННОЙ СТАТИСТИКИ  
ПО КАЛУЖСКОЙ ОБЛАСТИ

# ИНДЕКС ПОТРЕБИТЕЛЬСКИХ ЦЕН

декабрь 2023 года

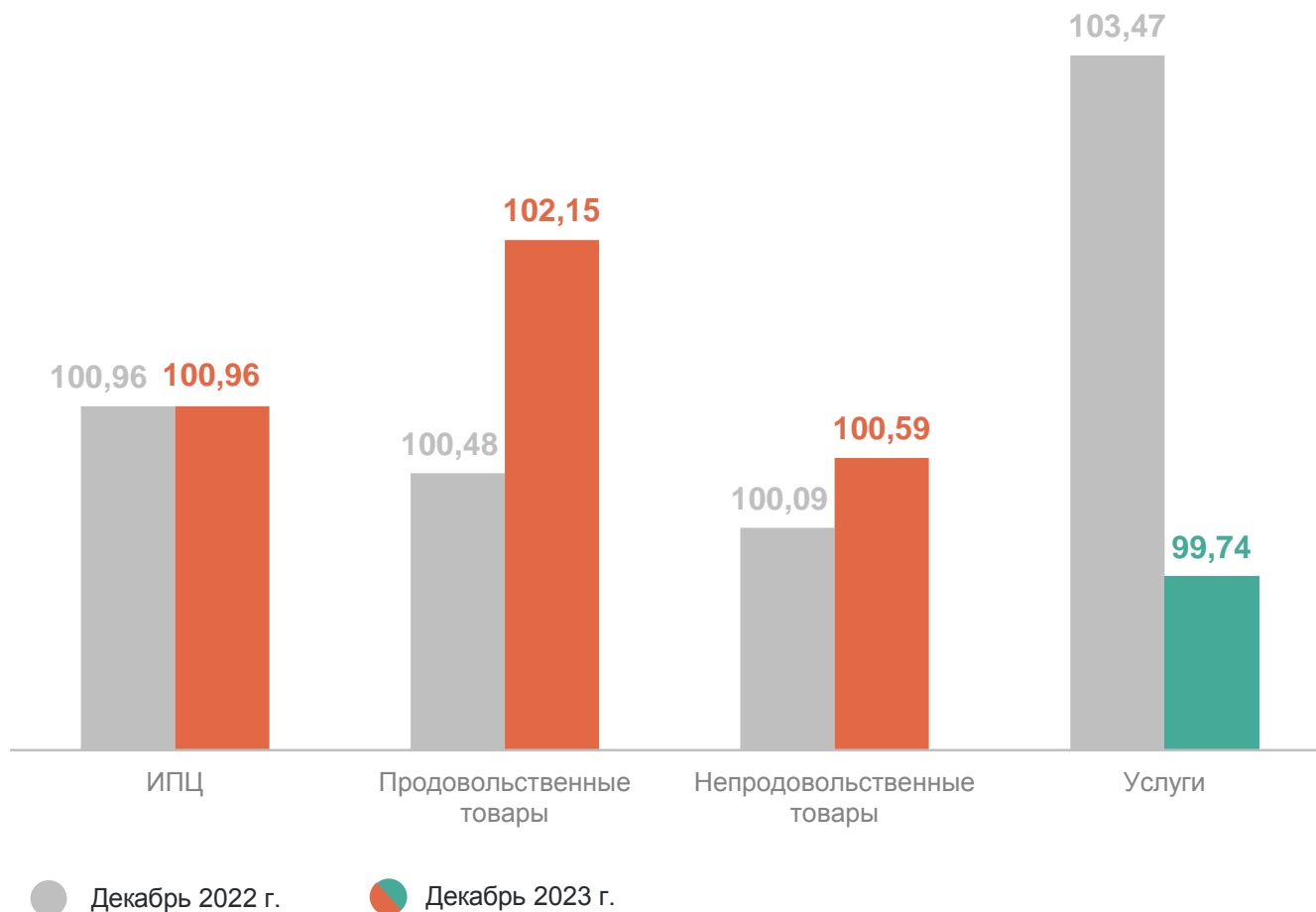
# СОДЕРЖАНИЕ

Индексы потребительских цен	3
Индексы цен на отдельные группы и виды продовольственных товаров	8
Индексы цен на отдельные группы и виды непродовольственных товаров	9
Индексы цен на отдельные группы и виды услуг	10
Средние потребительские цены на отдельные виды продовольственных товаров	11
Индексы и средние потребительские цены на топливо моторное	12

# ИНДЕКСЫ ПОТРЕБИТЕЛЬСКИХ ЦЕН

декабрь 2023 года в % к предыдущему месяцу

КАЛУГАСТАТ



**ИПЦ** **100,96**

Продовольственные  
товары **102,15**

Непродовольственные  
товары **100,59**

Услуги **99,74**

# ИНДЕКСЫ ПОТРЕБИТЕЛЬСКИХ ЦЕН

декабрь 2023 года в % к декабрю предыдущего года

КАЛУГАСТАТ



● Декабрь 2022 г.

● Декабрь 2023 г.

**ИПЦ** **108,05**

Продовольственные  
товары **109,50**

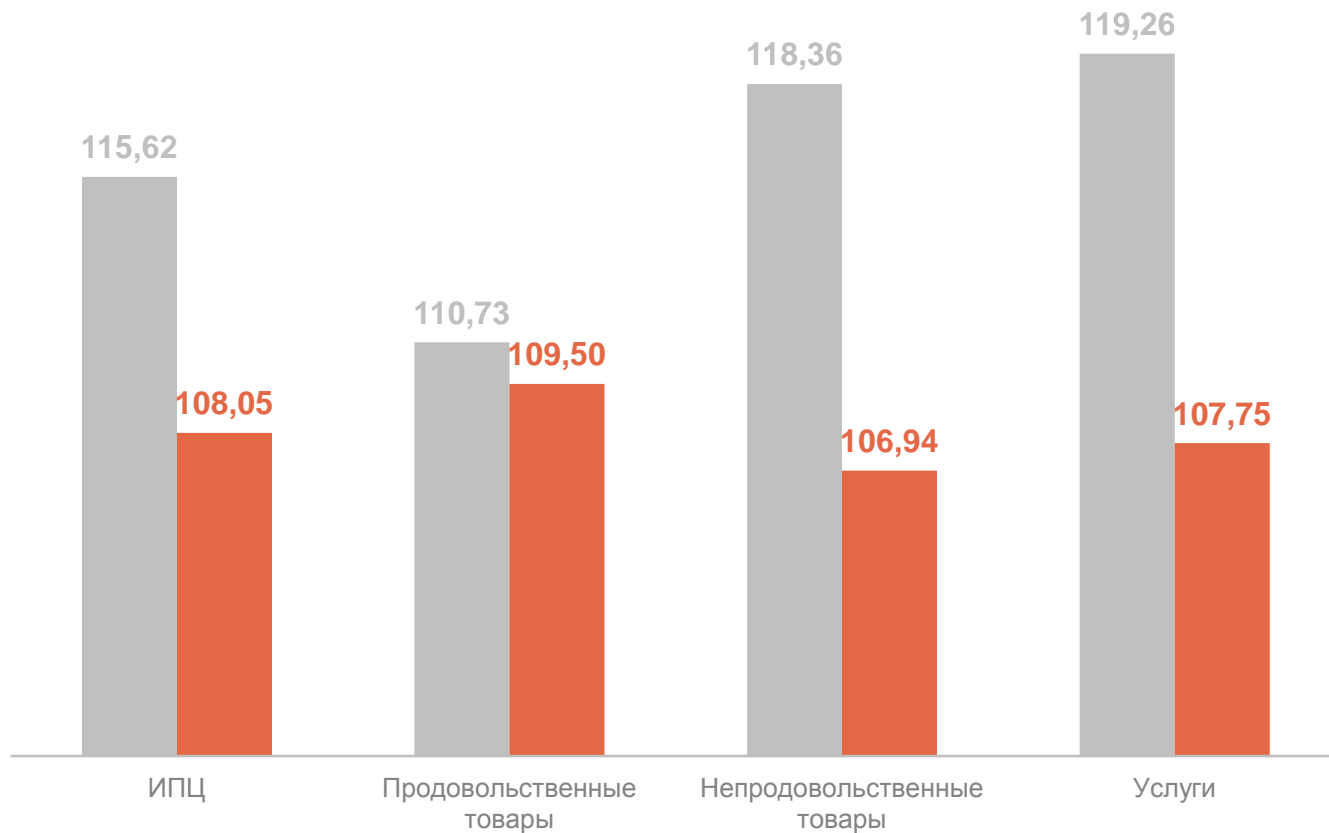
Непродовольственные  
товары **106,94**

Услуги **107,75**

# ИНДЕКСЫ ПОТРЕБИТЕЛЬСКИХ ЦЕН

декабрь 2023 года в % к соответствующему месяцу предыдущего года

КАЛУГАСТАТ



● Декабрь 2022 г.

● Декабрь 2023 г.

**ИПЦ** **108,05**

Продовольственные  
товары **109,50**

Непродовольственные  
товары **106,94**

Услуги **107,75**

# ИНДЕКСЫ ПОТРЕБИТЕЛЬСКИХ ЦЕН

январь – декабрь 2023 года в % к соответствующему периоду предыдущего года

КАЛУГАСТАТ



● Январь – декабрь 2022 г.

● Январь – декабрь 2023 г.

**ИПЦ** **106,84**

Продовольственные  
товары **103,78**

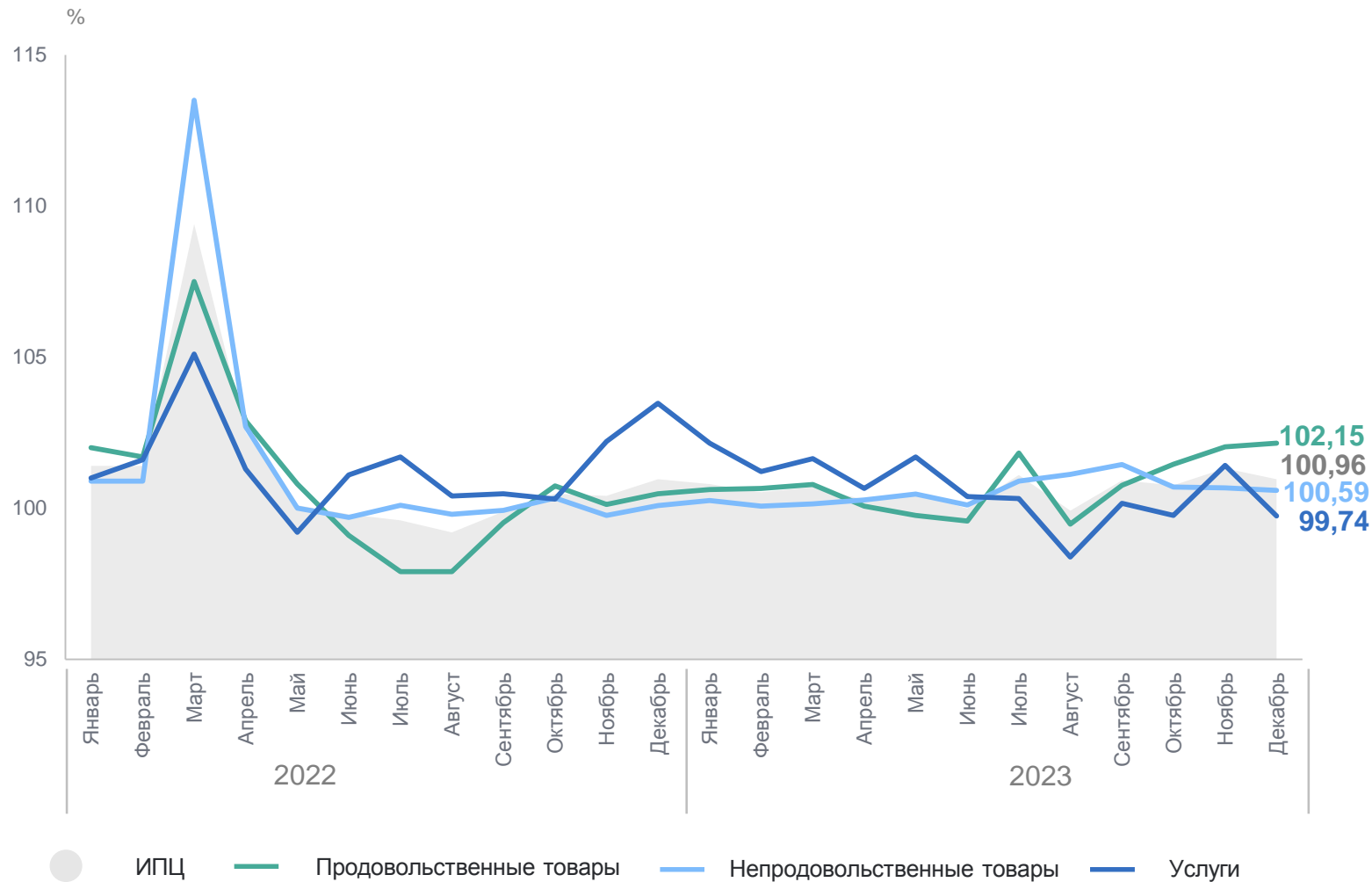
Непродовольственные  
товары **105,51**

Услуги **115,12**

# ИНДЕКСЫ ПОТРЕБИТЕЛЬСКИХ ЦЕН

декабрь 2023 года в % к предыдущему месяцу

КАЛУГАСТАТ



<b>ИПЦ</b>	<b>100,96</b>
Продовольственные товары	<b>102,15</b>
Непродовольственные товары	<b>100,59</b>
Услуги	<b>99,74</b>

# ИНДЕКСЫ ЦЕН НА ОТДЕЛЬНЫЕ ГРУППЫ И ВИДЫ ПРОДОВОЛЬСТВЕННЫХ ТОВАРОВ

декабрь 2023 года в % к предыдущему месяцу

КАЛУГАСТАТ

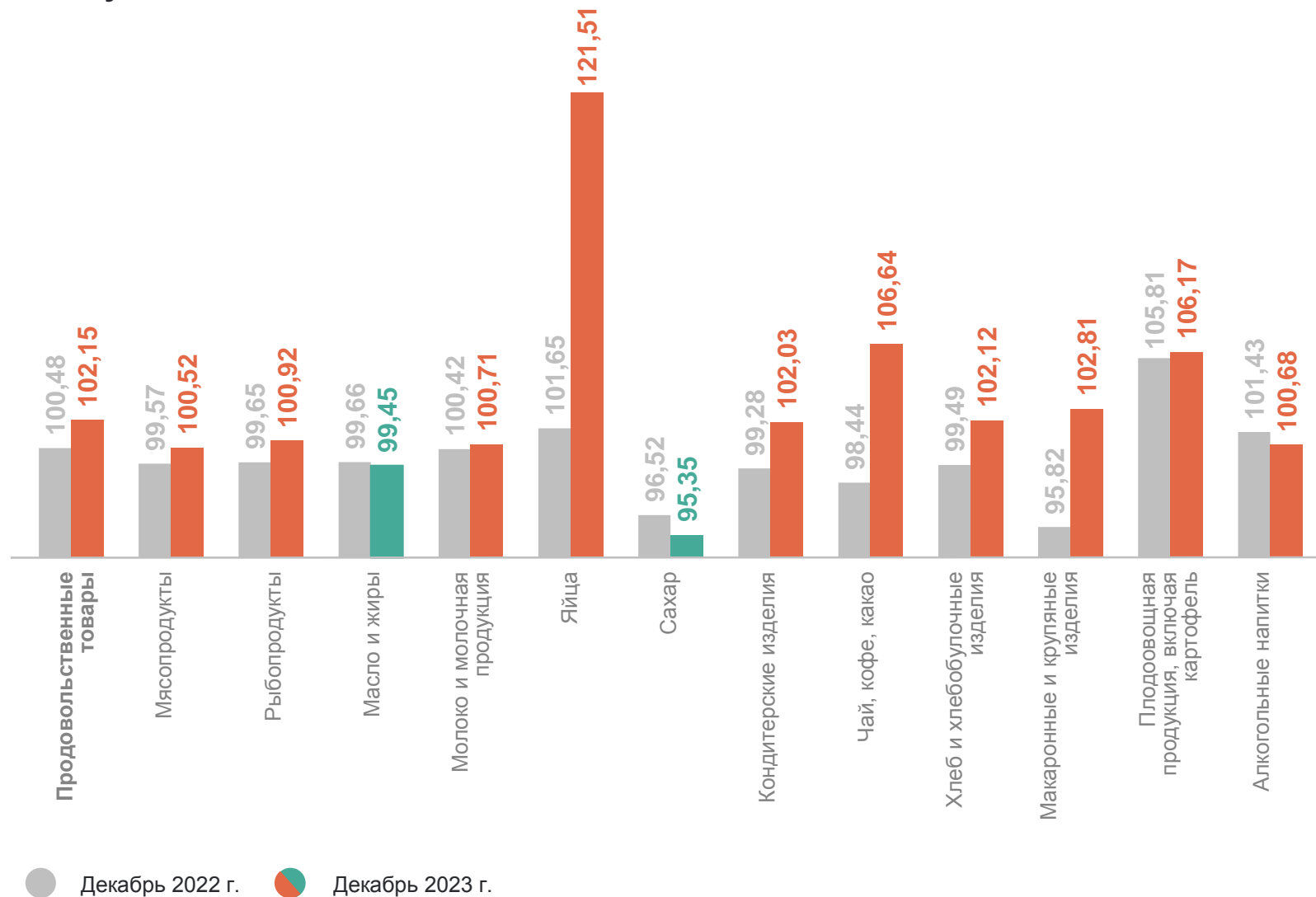
**102,15** Продовольственные товары

**128,65** Огурцы свежие

**121,51** Яйца

**95,35** Сахар-песок

**94,01** Апельсины

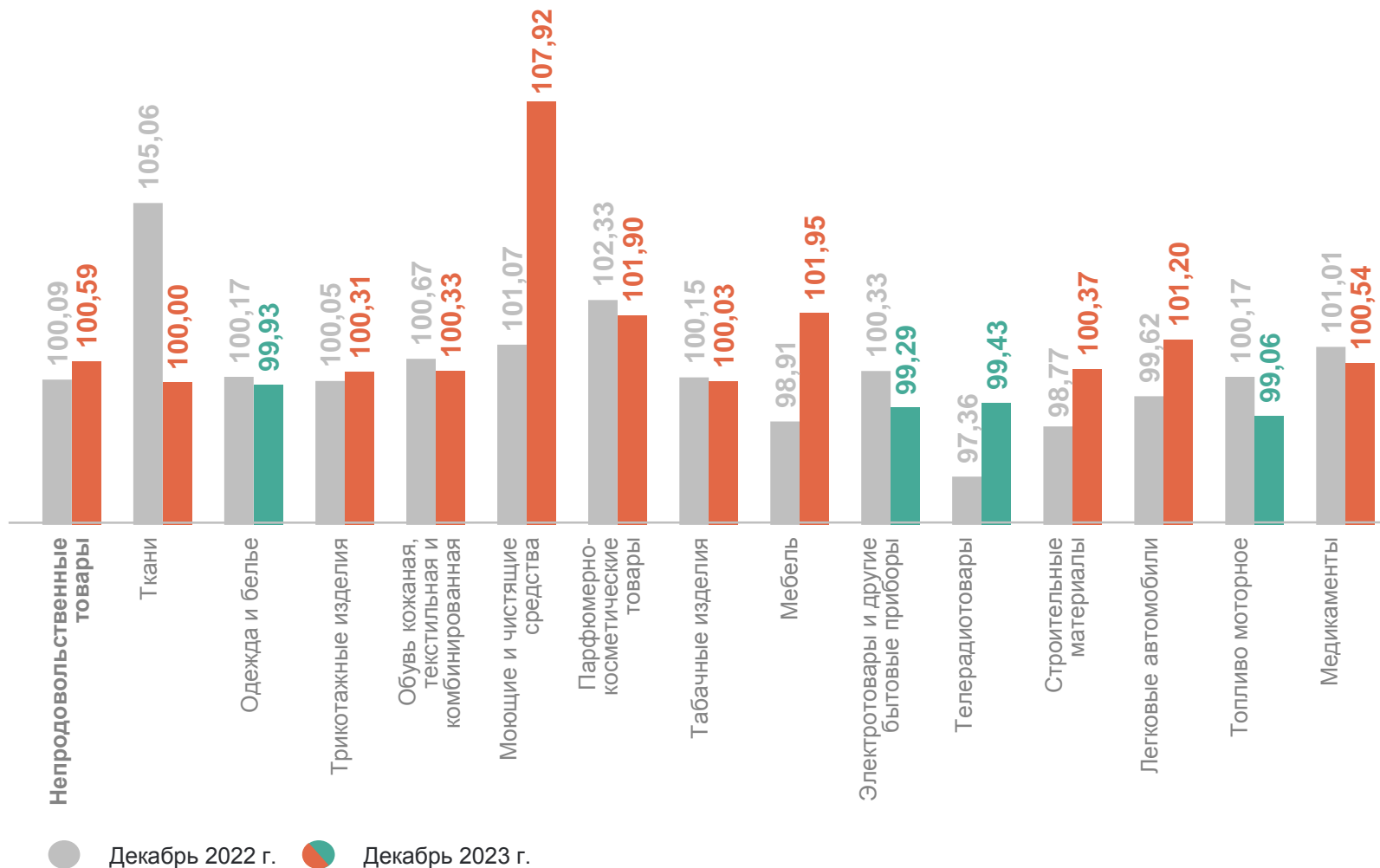




# ИНДЕКСЫ ЦЕН НА ОТДЕЛЬНЫЕ ГРУППЫ И ВИДЫ НЕПРОДОВОЛЬСТВЕННЫХ ТОВАРОВ

декабрь 2023 года в % к предыдущему месяцу

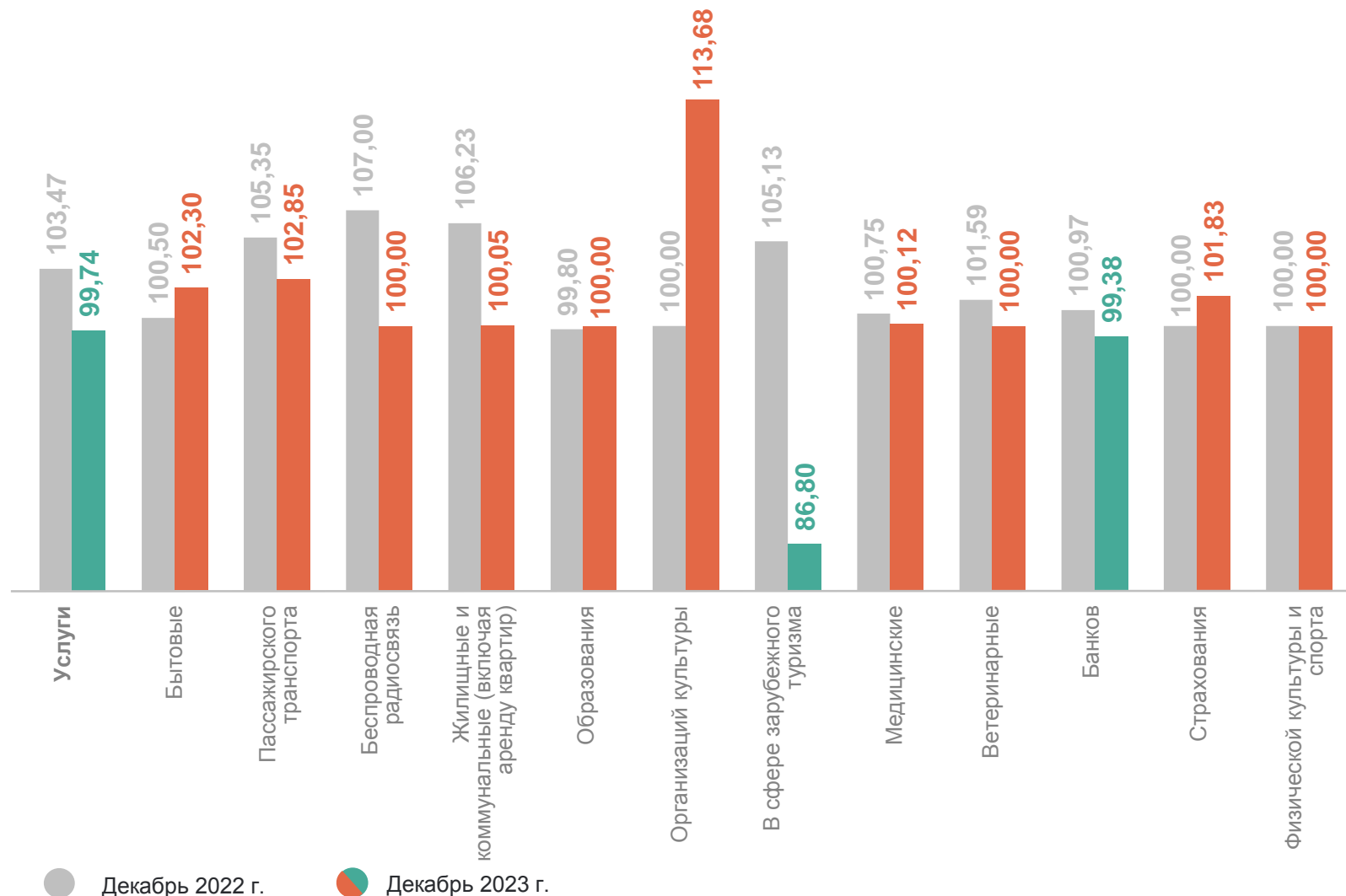
КАЛУГАСТАТ



# ИНДЕКСЫ ЦЕН НА ОТДЕЛЬНЫЕ ГРУППЫ И ВИДЫ УСЛУГ

декабрь 2023 года в % к предыдущему месяцу

КАЛУГАСТАТ



# СРЕДНИЕ ПОТРЕБИТЕЛЬСКИЕ ЦЕНЫ НА ОТДЕЛЬНЫЕ ВИДЫ ПРОДОВОЛЬСТВЕННЫХ ТОВАРОВ

КАЛУГАСТАТ

декабрь 2023 года (в рублях)

Говядина (кроме бескостного мяса), кг **589,11 ↓**

Свинина (кроме бескостного мяса), кг **337,35 ↓**

Баранина (кроме бескостного мяса), кг **683,30 ↑**

Куры охлажденные и мороженые, кг **205,90 ↓**

Рыба мороженая неразделанная, кг **230,73 ↑**

Масло сливочное, кг **898,96 ↓**

Масло подсолнечное, л **118,97 ↓**

Молоко питьевое цельное пастеризованное 2,5-3,2% жирности, л **76,60 ↑**

Яйца куриные, 10 шт. **134,53 ↑**

Сахар-песок, кг **60,89 ↓**

Соль поваренная пищевая, кг **13,38 ↓**

Чай чёрный байховый, кг **1 307,43 ↑**

Мука пшеничная, кг **48,14 ↑**

Хлеб из ржаной муки и из смеси муки

ржаной и пшеничной, кг **73,78 ↑**

Хлеб и булочные изделия из пшеничной муки

различных сортов, кг **93,95 ↑**

Рис шлифованный, кг **107,02 ↑**

Пшено, кг **43,89 ↓**

Крупа гречневая-ядрица, кг **62,20 ↓**

Вермишель, кг **102,93 ↑**

Картофель, кг **19,97 ↑**

Капуста белокочанная свежая, кг **27,49 ↑**

Лук репчатый, кг **35,23 ↑**

Морковь, кг **33,82 ↑**

Яблоки, кг **113,34 ↑**

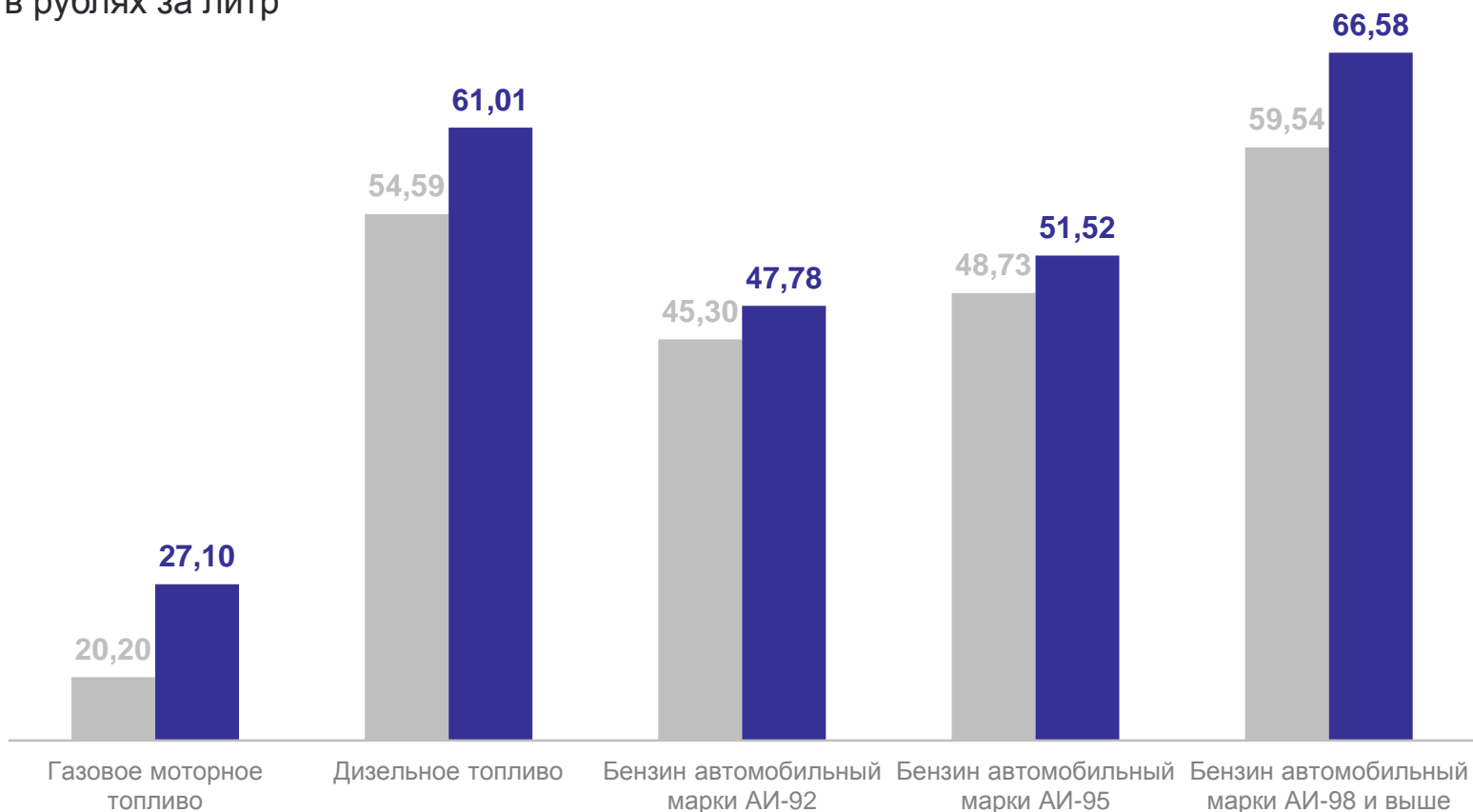
● Повышение

● Понижение

# ИНДЕКСЫ И СРЕДНИЕ ПОТРЕБИТЕЛЬСКИЕ ЦЕНЫ НА ТОПЛИВО МОТОРНОЕ

декабрь 2023 года

в рублях за литр



● Декабрь 2022 г. ● Декабрь 2023 г.

КАЛУГАСТАТ

в % к предыдущему месяцу

<b>ТОПЛИВО МОТОРНОЕ</b>	<b>99,06</b>
Газовое моторное топливо	100,00
Дизельное топливо	101,01
Бензин автомобильный марки АИ-92	98,83
Бензин автомобильный марки АИ-95	98,88
Бензин автомобильный марки АИ-98 и выше	99,85